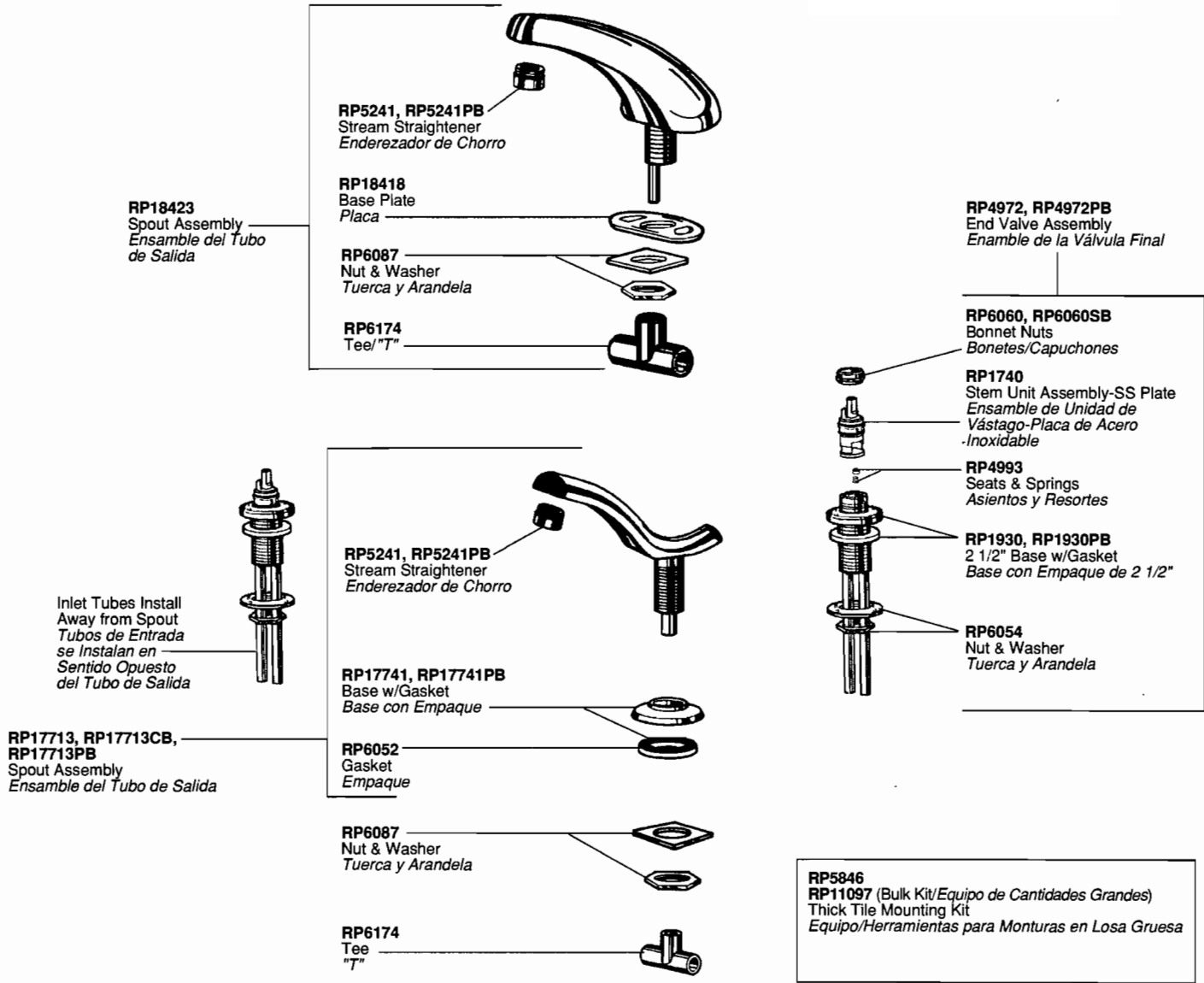


# Deck/Ledge Mount Tub Fillers/Roman Tub Faucets

*Tubos de Salida de Agua para Montar en Bordos de Bañeras/Llaves para Bañeras Romanas*

Models/Modelos 2708 & 2750 Series

Plumbing Parts Depot  
610-495-8790  
www.ppd1.biz



**H41, H41PB** (2708 Only/Sólo 2708)  
Medium Knob Handles w/Buttons & Screws  
Manijas de Perilla Mediana con Botones y Tornillos

**RP18373, RP18373PB**  
Button Set (Red/Blue Indicators)  
Botones (Indicadores: Rojo/Azul)

**RP5885**  
Screws/Tornillos

**H67, H67PB**  
Large Porcelain Cross Handles w/Screws  
Manijas de Cruz Pequeño de Porcelana con Tornillos

**RP26865**  
Set Screws  
Tornillos de Ajuste

**RP20185**  
Retention Screws  
Tornillos de Retención

**H66, H66AC, H66AP, H66CB, H66PB, H66WC, H66WP**  
Large Metal Cross Handles w/Set Screws  
Manijas de Cruz de Metal Mediana con Tornillos de Presión

**RP26865**  
Set Screws  
Tornillos de Ajuste

**RP20185**  
Retention Screws  
Tornillos de Retención

**H48**  
Metal Knob Handles w/Buttons & Screws  
Manijas de Perilla Metal con Botones y Tornillos

**RP19659**  
Button Set (Red/Blue Indicators)  
Botones (Indicadores: Rojo/Azul)

**RP5885**  
Screws/Tornillos

**H61, H61PB** (2750, Roman Tub Only)  
Large Knob Handles w/Buttons & Screws  
Manijas de Perilla Grande con Botones y Tornillos

**RP18373, RP18373PB**  
Button Set (Red/Blue Indicators)  
Botones (Indicadores: Rojo/Azul)

**RP5885**  
Screws/Tornillos

**H65, H65AC, H65AP, H65CA, H65CB, H65CK, H65CW, H65PA, H65PB, H65PK, H65PW, H65WC, H65WP**  
Large Lever Handles w/Screws  
Manijas de Grande de Palanca

**RP26865**  
Set Screws/Tornillos de Ajuste

**RP20185**  
Retention Screws  
Tornillos de Retención

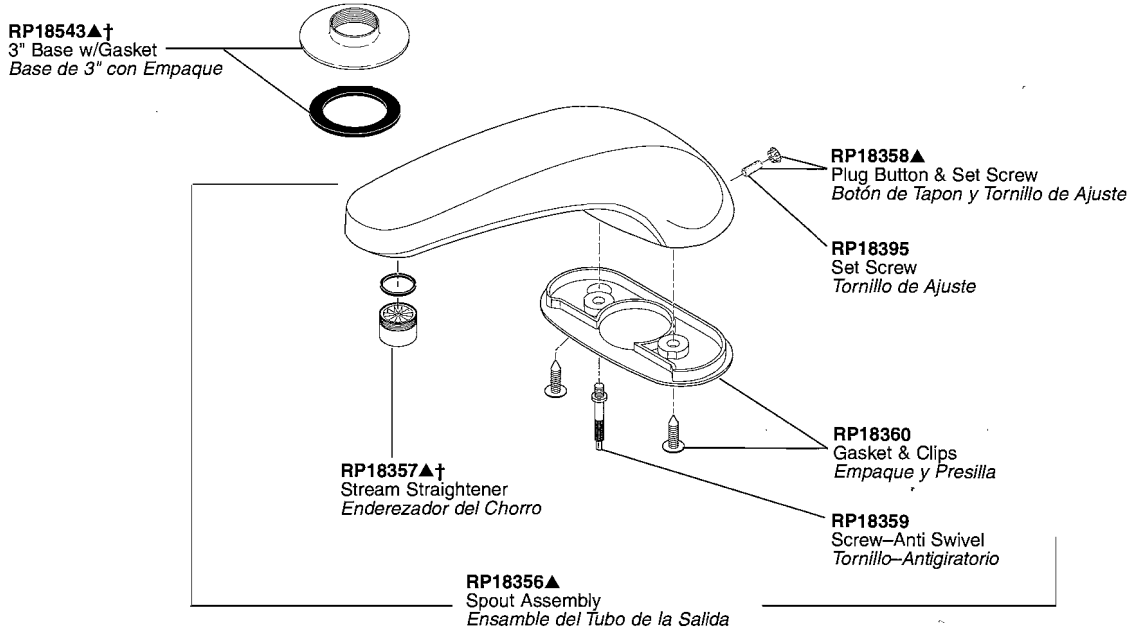
See Page 19 for Handle Suffix Chart/Vea la tabla en página 19 para más detalles sobre sufijos de manijas

▲ Designate proper finish suffix. Verify available finishes in Miscellaneous Parts Section. **Note:** Chrome models have no finish suffix. AB=Antique Brass\*, AL=Almond\*, CB=Chrome/Brilliance® Polished Brass, PB=Brilliance® Polished Brass, WH=White.

▲ *Designe el sufijo apropiado para el acabado. Verifique acabados disponibles en la sección de Piezas Misceláneas. **Nota:** El acabado de los modelos de cromo no tienen sufijo. AB=Bronce Antiguo\*, AL=Almendra\*, CB=Cromo/Bronce Pulido Brilliance®, PB=Bronce Pulido Brilliance®, WH=Blanco.*

## Models/Modelos 2710 & 2711 Series

**Plumbing Parts Depot**  
610-495-8790  
www.ppd1.biz



2710 Series includes Conventional Rough-In Kit RP18227. See Page 92.  
La Serie 2710 incluye equipo para preparación de instalación convencional RP18227. Vea la página 92.

2711 Series includes Trim Only. Refer to Pages 92 & 93 for Rough-In Kit options.  
La Serie 2711 Sólo incluye la guarnición. Vea las páginas 92 y 93 con opciones a para la preparación de instalación.

### OPTIONAL/OPCIONAL

RP18300▲  
2 1/2" Base w/Gasket  
Base de 2 1/2" con Empaque

RP23094▲  
2 5/8" Scalloped Base w/Gasket  
Base Festón de 2 5/8" con Empaque

RP18300 For Use w/Conventional Rough-In Kits Only  
Sólo Para Uso RP18300 con Equipo de Preparación para Instalación Convencional

H612, H612CB, H612PB  
Large Lever Handles w/Screws  
Manijas Grande de Palanca con Tornillos

RP25620  
Set Screws  
Tornillos de Ajuste

RP20185  
Retention Screws  
Tornillos de Retención

H62, H62PB, H62WH  
Large Lever Handles w/Screws  
Manijas Grande de Palanca con Tornillos

RP26865  
Set Screws  
Tornillos de Ajuste  
RP20185  
Retention Screws  
Tornillos de Retención

H64, H64PB, H64WH  
Large Lever Handles w/Screws  
Manijas Grande de Palanca con Tornillos

RP26865  
Set Screws  
Tornillos de Ajuste  
RP20185  
Retention Screws  
Tornillos de Retención

H63, H63PB, H63WH  
Large Ring Handles w/Caps & Screws  
Manijas de Anillo Grande con Casquetes y Tornillos

RP18343, RP18343PB,  
RP18343WH  
Handle Cap  
Casquete del Manijas

RP5885  
Screws/Tornillos

RP18341, RP18341PB,  
RP18341WH  
Handle Base  
Base de la Manija

A62, A62CL, A62OK, A62PB,  
A62PR, A62WH  
Handle Accents  
Acentos para Manijas

A64, A64CL, A64NN,  
A64PB, A64WH  
Handle Accents  
Acentos para Manijas

A63, A63PB, A63ST,  
A63WH  
Handle Accents  
Acentos para Manijas

See Page 25 for Handle Suffix Chart/Vea la tabla en página 25 para más detalles sobre sufijos de manijas

†Designates the accent color on split finish models./Designa el color para acentuar los modelos con acabados divididos.

# Deck/Ledge Mount Roman Tub Faucets

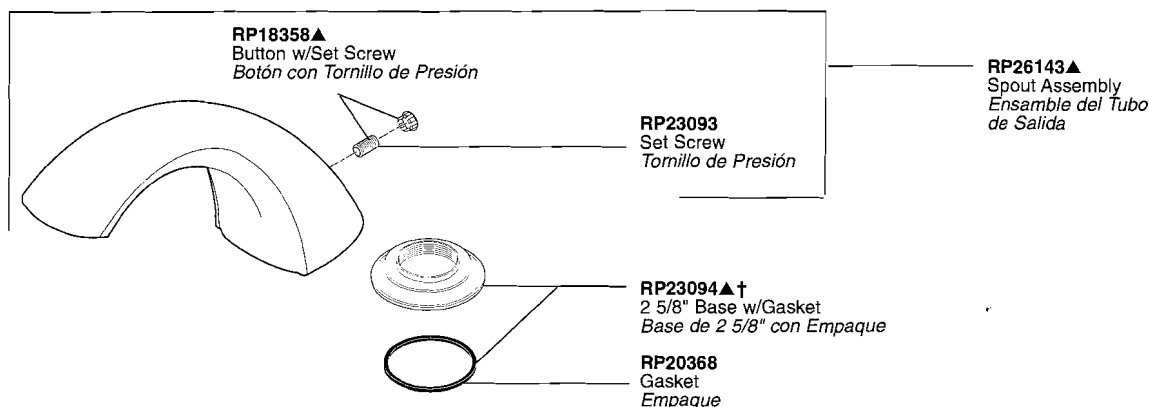
## Llaves para Montar en Bordos de Bañeras Romanas

Models/Modelos 2730 & 2731 Series

Plumbing Parts Depot

610-495-8790

www.ppd1.biz



2730 Series includes Conventional Rough-In Kit RP18227. See Page 92.

La Serie 2730 incluye equipo para preparación de instalación convencional RP18227. Vea la página 92.

2731 Series includes Trim Only. Refer to Pages 92 & 93 for Rough-In Kit options.

La Serie 2731 sólo incluye la guarnición. Vea las páginas 92 y 93 con opciones a para la preparación de instalación.

<p><b>OPTIONAL/OPCIONAL</b></p> <p><b>RP18300▲</b> 2 1/2" Base w/Gasket Base de 2 1/2" con Empaque</p> <p><b>RP18543▲</b> 3" Base w/Gasket Base de 3" con Empaque</p> <p>RP18300 For Use w/Conventional Rough-In Kits Only Uso Sólo RP18300 con Equipo para Preparación de Instalación Convencional</p>	<p><b>H67, H67NN, H67PB</b> Large Porcelain Cross Handles w/Screws Manijas de Cruz Pequeño de Porcelana con Tornillos</p> <p><b>RP26865</b> Set Screws Tornillos de Ajuste</p> <p><b>RP20185</b> Retention Screws Tornillos de Retención</p>	<p><b>H66, H66CB, H66NC, H66NN, H66NP, H66PB, H66WP</b> Large Metal Cross Handles w/Set Screws Manijas de Cruz de Metal Mediana con Tornillos de Presión</p> <p><b>RP26865▲</b> Set Screws Tornillos de Ajuste</p> <p><b>RP20185</b> Retention Screws Tornillos de Retención</p>
<p><b>RP22132</b> Helpful Hand (Aligns Handles) for up to 16" Centers Mano Asistente (Alinea Manijas) de Distancia Hasta 16" Entre Los Centros de Los Vástagos</p>	<p><b>H61, H61PB</b> Large Knob Handles w/Buttons &amp; Screws Manijas de Perilla Grande con Botones y Tornillos</p> <p><b>RP18373, RP18373PB</b> Button Set (Red/Blue Indicators) Botones (Indicadores:Rojo/Azul)</p> <p><b>RP5885</b> Screws/Tornillos</p> <p><b>RP18372</b> Handle/Manija</p>	<p><b>H65, H65CB, H65CK, H65CW, H65NC, H65NN, H65NP, H65PB, H65PK, H65PW, H65WC, H65WP</b> Large Lever Handles w/Screws Manijas de Grande de Palanca</p> <p><b>RP26865</b> Set Screws Tornillos de Ajuste</p> <p><b>RP20185</b> Retention Screws Tornillos de Retención</p>

See Page 25 for Handle Suffix Chart/Vea la tabla en página 25 para más detalles sobre sufijos de manijas

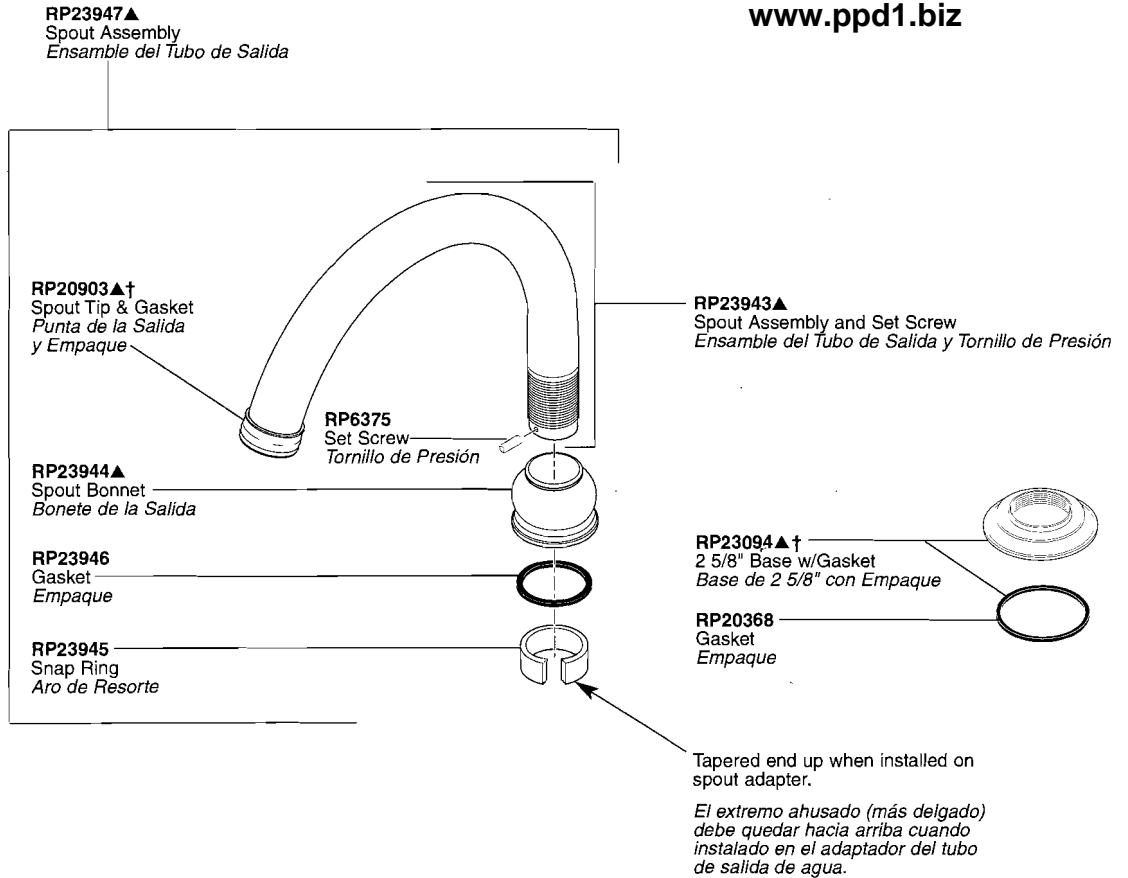
†Designates the accent color on split finish models./Designa el color para acentuar los modelos con acabados divididos.

▲ Designate proper finish suffix. Verify available finishes in Miscellaneous Parts Section. **Note:** Chrome models have no finish suffix. CB=Chrome/*Brilliance*® Polished Brass, NC=*Brilliance*® Pearl Nickel/Chrome, NN=*Brilliance*® Pearl Nickel, NP=*Brilliance*® Pearl Nickel/*Brilliance*® Polished Brass, PB=*Brilliance*® Polished Brass, WC=White/Chrome, WH=White, WP=White/*Brilliance*® Polished Brass.

▲ *Designe el sufijo apropiado para el acabado. Verifique acabados disponibles en la sección de Piezas Misceláneas. Nota:* El acabado de los modelos de cromo no tienen sufijo. CB=Cromo/Bronce Pulido *Brilliance*®, NC=Níquel color Perla de *Brilliance*®/Cromo, NN=Níquel color Perla de *Brilliance*®, NP=Níquel color Perla de *Brilliance*®/Bronce Pulido *Brilliance*®, PB=Bronce Pulido *Brilliance*®, WC=Blanco/Cromo, WH=Blanco, WP=Blanco/Bronce Pulido *Brilliance*®.

## Models/Modelos 2767 & 2768 Series

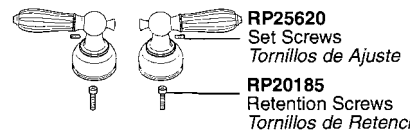
**Plumbing Parts Depot**  
**610-495-8790**  
**www.ppd1.biz**



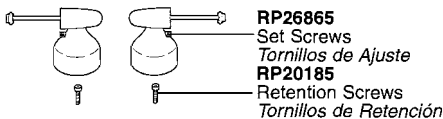
2767 Series includes Conventional Rough-In Kit RP18227. See Page 92.  
 La Serie 2767 incluye equipo para preparación de instalación convencional RP18227.  
 Vea la página 92.

2768 Series includes Trim Only. Refer to Pages 92 & 93 for Rough-In Kit options.  
 La Serie 2768 sólo incluye la guarnición. Vea las páginas 92 y 93 con opciones a para la preparación de instalación.

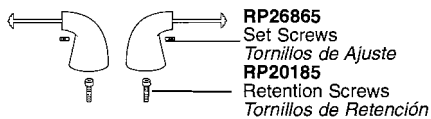
**H612, H612CB, H612NC, H612NN, H612NP, H612PB**  
 Large Lever Handles w/Screws  
 Manijas Grande de Palanca con Tornillos



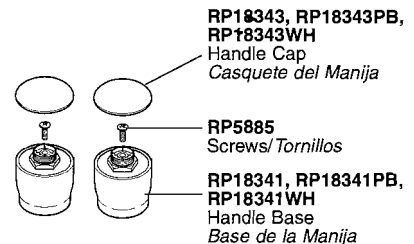
**H62, H62PB, H62WH**  
 Large Lever Handles w/Screws  
 Manijas Grande de Palanca con Tornillos



**H64, H64NC, H64NN, H64NP, H64PB, H64WH**  
 Large Lever Handles w/Screws  
 Manijas Grande de Palanca con Tornillos



**H63, H63PB, H63WH**  
 Large Ring Handles w/Caps & Screws  
 Manijas de Anillo Grande con Casquetes y Tornillos



**A62, A62CL, A62OK, A62PB, A62PR, A62WH, A62WW**  
 Handle Accents  
 Acentos para Manijas

**A64, A64CL, A64NN, A64PB, A64WH**  
 Handle Accents  
 Acentos para Manijas

**A63, A63PB, A63ST, A63WH**  
 Handle Accents  
 Acentos para Manijas

See Page 25 for Handle Suffix Chart/Vea la tabla en página 25 para más detalles sobre sufijos de manijas

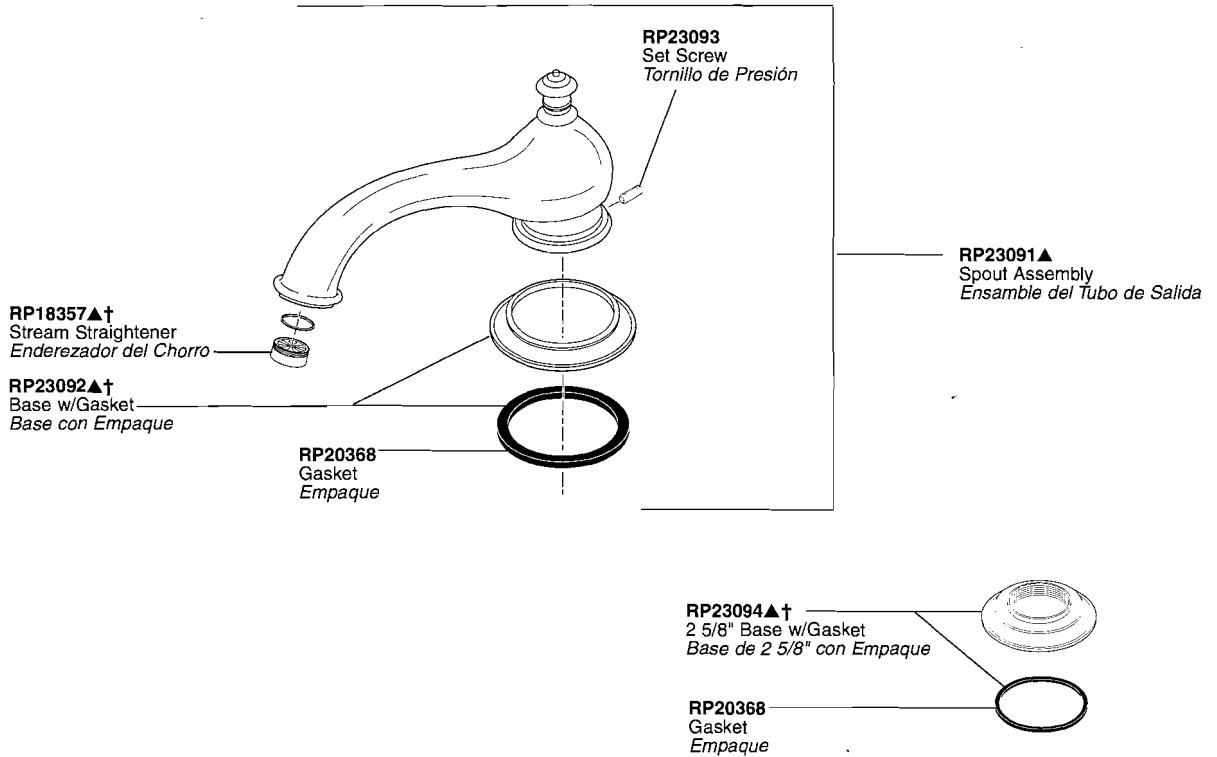
†Designates the accent color on split finish models./Designa el color para acentuar los modelos con acabados divididos.

# Deck/Ledge Roman Tub Faucets

## Llaves para Bordes de Bañeras Romanas

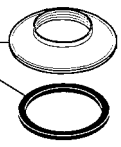
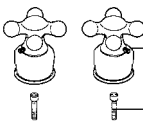
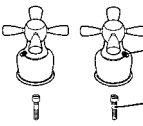
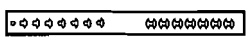
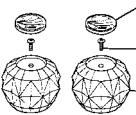
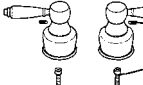
Models/Modelos 2770 & 2771 Series

Plumbing Parts Depot  
610-495-8790  
www.ppd1.biz



2770 Series Includes Conventional Rough-In Kit RP18227. See Page 92.  
La Serie 2770 incluye equipo para preparación de instalación convencional RP18227.  
Vea la página 92.

2771 Series Includes Trim Only. Refer to Pages 92 & 93 for Rough-In Kit Options.  
La Serie 2771 sólo incluye la guarnición. Vea las páginas 92 y 93 con opciones a para la preparación de instalación.

<p><b>OPTIONAL/OPCIONAL</b> <b>RP18300▲</b> 2 1/2" Base w/Gasket Base con Empaque de 2 1/2" For Use w/Conventional Rough-In Kits Only Uso Sólo con Equipo para Preparación de Instalación Convencional</p> 	<p><b>H67, H67NN, H67PB</b> Large Porcelain Cross Handles w/Screws Manijas de Cruz Pequeño de Porcelana con Tornillos</p>  <p><b>RP26865</b> Set Screws Tornillos de Ajuste</p> <p><b>RP20185</b> Retention Screws Tornillos de Retención</p>	<p><b>H66, H66CB, H66NC, H66NN, H66NP, H66PB, H66WP</b> Large Metal Cross Handles w/Set Screws Manijas de Cruz de Metal Mediana con Tornillos de Presión</p>  <p><b>RP26865</b> Set Screws Tornillos de Ajuste</p> <p><b>RP20185</b> Retention Screws Tornillos de Retención</p>
<p><b>RP22132</b> Helpful Hand (Aligns Handles) for up to 16" Centers Mano Asistente (Alinea Manijas) de Distancia Hasta 16" Entre Los Centros de Los Vástagos</p> 	<p><b>H61, H61PB</b> Large Knob Handles w/Buttons &amp; Screws Manijas de Perilla Grande con Botones y Tornillos</p>  <p><b>RP18373, RP18373PB</b> Button Set (Red/Blue Indicators) Botones (Indicadores: Rojo/Azul)</p> <p><b>RP5885</b> Screws/Tornillos</p> <p><b>RP18372</b> Handle/Manija</p>	<p><b>H65, H65CB, H65CK, H65CW, H65NC, H65NN, H65NP, H65PB, H65PK, H65PW, H65WC, H65WP</b> Large Lever Handles w/Screws Manijas de Grande de Palanca</p>  <p><b>RP26865</b> Set Screws Tornillos de Ajuste</p> <p><b>RP20185</b> Retention Screws Tornillos de Retención</p>

See Page 25 for Handle Suffix Chart/Vea la tabla en página 25 para más detalles sobre suffixes de manijas

†Designates the accent color on split finish models./Designa el color para acentuar los modelos con acabados divididos.

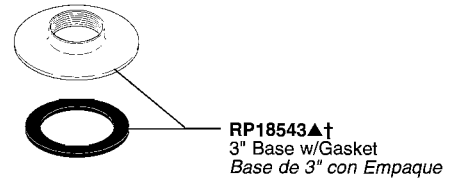
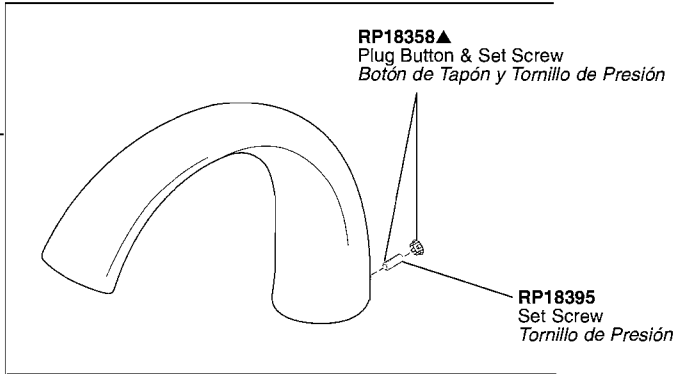
▲ Designate proper finish suffix. Verify available finishes in Miscellaneous Parts Section. **Note:** Chrome models have no finish suffix. CB=Chrome/Brilliance® Polished Brass, NC=Brilliance® Pearl Nickel/Chrome, NN=Brilliance® Pearl Nickel, NP=Brilliance® Pearl Nickel/Brilliance® Polished Brass, PB=Brilliance® Polished Brass, WH=White.

▲ *Designe el sufijo apropiado para el acabado. Verifique acabados disponibles en la sección de Piezas Misceláneas. Nota: El acabado de los modelos de cromo no tienen sufijo. CB=Cromo/Bronce Pulido Brilliance®, NC=Níquel color Perla de Brilliance®/Cromo, NN=Níquel color Perla de Brilliance®, NP=Níquel color Perla de Brilliance®/Bronce Pulido Brilliance®, PB=Bronce Pulido Brilliance®, WH=Blanco.*

## Models/Modelos 2780 & 2781 Series

**Plumbing Parts Depot**  
**610-495-8790**  
**www.ppd1.biz**

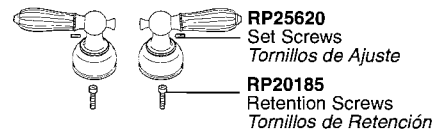
**RP18908▲**  
 Spout Assembly  
 Ensamble del Tubo de Salida



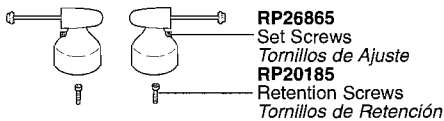
2780 Series Includes Conventional Rough-In Kit RP18227. See Page 92.  
 La Serie 2780 incluye equipo para preparación de instalación convencional RP18227. Vea la página 92.

2781 Series Includes Trim Only. Refer to Pages 92 & 93 for Rough-In Kit Options.  
 La Serie 2781 sólo incluye la guarnición. Vea las páginas 92 y 93 con opciones a para la preparación de instalación.

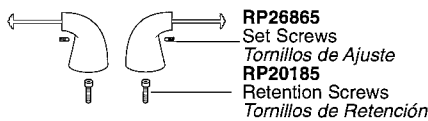
**H612, H612CB, H612NC, H612NN, H612NP, H612PB**  
 Large Lever Handles w/Screws  
 Manijas Grande de Palanca con Tornillos



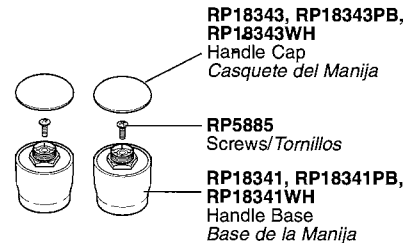
**H62, H62PB, H62WH**  
 Large Lever Handles w/Screws  
 Manijas Grande de Palanca con Tornillos



**H64, H64NC, H64NN, H64NP, H64PB, H64WH**  
 Large Lever Handles w/Screws  
 Manijas Grande de Palanca con Tornillos



**H63, H63PB, H63WH**  
 Large Ring Handles w/Caps & Screws  
 Manijas de Anillo Grande con Casquetes y Tornillos



**A62, A62CL, A62OK, A62PB, A62PR, A62WH, A62WW**  
 Handle Accents  
 Acentos para Manijas

**A64, A64CL, A64NN, A64PB, A64WH**  
 Handle Accents  
 Acentos para Manijas

**A63, A63PB, A63ST, A63WH**  
 Handle Accents  
 Acentos para Manijas

See Page 25 for Handle Suffix Chart/Vea la tabla en página 25 para más detalles sobre sufijos de manijas

†Designates the accent color on split finish models./Designa el color para acentuar los modelos con acabados divididos.